




Lavage du linge : comprendre le langage des étiquettes

Pour bien laver votre linge, obéissez aux symboles que l'on retrouve sur les étiquettes des vêtements. Placez cette fiche près de votre machine à laver et de votre sèche-linge pour tout décrypter correctement.









LAVAGE

Ce symbole indique que le tissu peut-être lavé.

-  La main dans le cuvier indique que le tissu doit être lavé à la main à 40°C maximum.
-  Les chiffres indiquent la température maximale de lavage. La barre prescrit un essorage plus doux.
-  Lavage interdit.




SÉCHAGE À L'AIR LIBRE

Le tissu doit être séché naturellement, à l'air libre.




-  Séchage sur fil.
-  Séchage sur fil sans essorage.
-  Séchage à plat.
-  Séchage à plat sans essorage.
-  Séchage sur fil à l'abri de la lumière.
-  Séchage sur fil sans essorage à l'abri de la lumière.
-  Séchage à plat à l'abri de la lumière.
-  Séchage à plat sans essorage à l'abri de la lumière.

SÉCHAGE EN TAMBOUR

Le séchage en tambour (sèche-linge) est possible.





-  1 point pour une température modérée de 60°C.
-  2 points pour une température normale de 80°C.
-  Séchage en tambour (sèche-linge) interdit.

BLANCHIMENT

-  Possibilité d'utiliser tous types de produits de blanchiment, à base de chlore ou d'oxygène.
-  Produits de blanchiment oxygénés uniquement.
-  Blanchiment interdit.



REPASSAGE

-  1 point = 110 °C = Repassage à basse température.
-  2 points = 150° C = Repassage à température moyenne.
-  3 points = 200° C = Repassage à température élevée.
-  Pas de repassage.

NETTOYAGE PROFESSIONNEL

-  Nettoyage à sec.